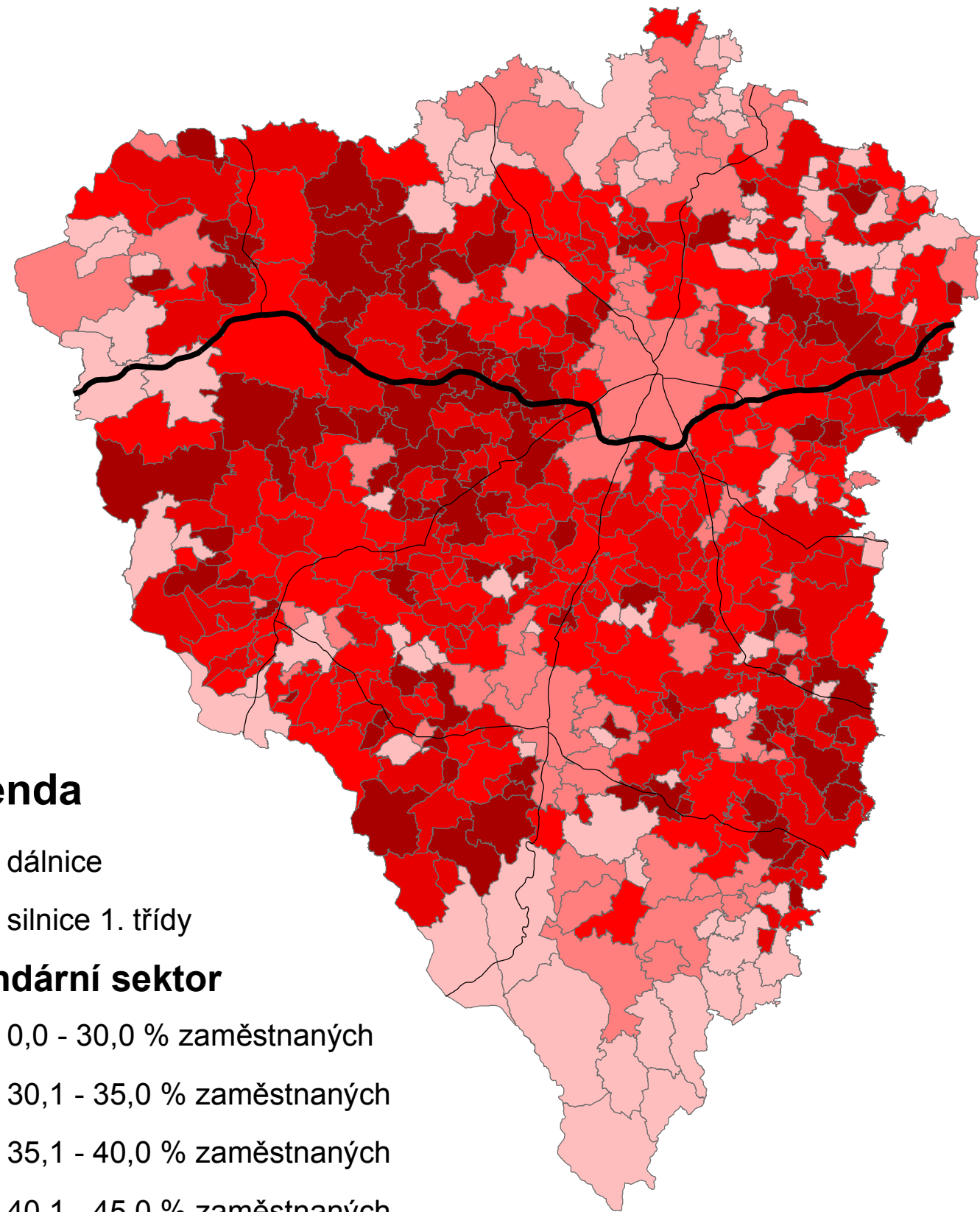
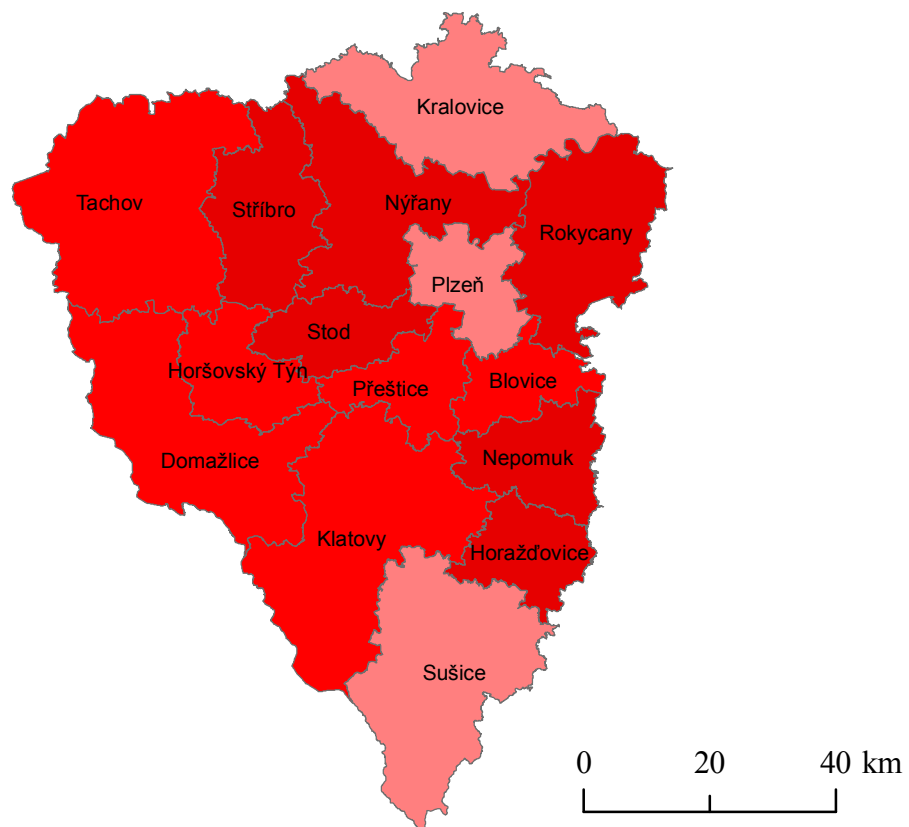
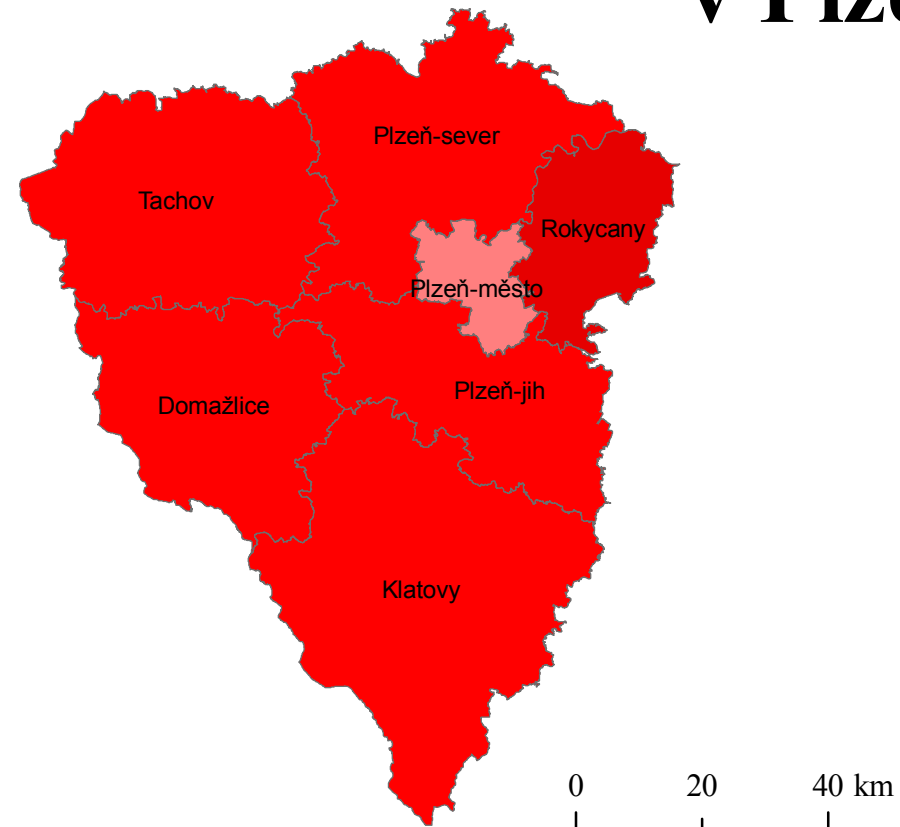


# Podíl zaměstnanosti v sekundárním sektoru v Plzeňském kraji v 2011



## Legenda

- dálnice
- silnice 1. třídy

### sekundární sektor

- 0,0 - 30,0 % zaměstnaných
- 30,1 - 35,0 % zaměstnaných
- 35,1 - 40,0 % zaměstnaných
- 40,1 - 45,0 % zaměstnaných
- 45,1 - 71,4 % zaměstnaných

0 20 40 km

## Zdroje:

ČESKÝ STATISTICKÝ ÚŘAD. *Sčítání lidu, domů a bytů 2011*. [online]. Praha, Český statistický úřad, 2012. [cit. 2014-09-17]. Dostupné z: <<http://notes.czso.cz/sldb2011/redakce.nsf/i/home>>

ARCDATA PRAHA. *ArcČR 500 verze 3.1: Digitální vektorová geografická databáze České republiky*. 1 : 500 000. Praha: ARCDATA PRAHA, Zeměměřický úřad a Český statistický úřad ČR, 2013. Dostupné z: <http://www.arcdata.cz/produkty-a-sluzby/geograficka-data/arccr-500/>